

LA NOTA COLOMBIA S.A.S - en reorganización
— **Reporte Integral**
al 31 de diciembre 2024 Y 2023

CONTENIDO

Informe del revisor fiscal	4
Certificación del Representante Legal y Contador de la Compañía	8
Estado de Situación Financiera Intermedio	9
Estado de Resultado Integral Intermedio	10
Estado de Cambios en el Patrimonio Intermedio	11
Estado de Flujos de Efectivo Intermedio	12
Notas a los estados financieros Intermedios	13
Nota No. 1. Notas De Carácter General.	13
Nota No. 2. Principales Políticas Y Prácticas Contables.	13
Nota No. 3. Políticas Contables Significativas.	15
Bases De Preparación De Los Estados Financieros	18
Nota No. 4. Impuestos.	18
Notas De Carácter Especifico	19
Nota No. 5. Efectivo y Equivalentes de Efectivo.	19
Nota No. 6. Cuentas por Cobrar Comerciales y otras Cuentas por Cobrar.	20
Nota No. 7. Inventarios.	21
Nota No. 8. Activos por Impuestos Corrientes.	22
Nota No. 8.1. Activos por Otros Impuestos	22
Nota No. 9. Otros Activos NO Financieros.....	23
Nota No. 10. Otros Activos Financieros.	23
Nota No. 11. Propiedades, Planta y Equipo.....	24
Nota No. 11.1 Superávit de revaluación.	25
Nota No. 12. Obligaciones Financieras e Instrumentos Financieros.	25
Nota No. 12.1. Obligaciones Financieras e Instrumentos Financieros No Corrientes.	26
Nota No. 13. Cuentas por Pagar Comerciales y Otras Cuentas por Pagar.	26
Nota No. 14. Pasivo por Otros Impuestos.....	27
Nota No. 15. Beneficios a Empleados.	27
Nota No. 16. Otros Pasivos No Financieros Corrientes	28
Nota No. 17. Patrimonio	28
Nota No. 17.1. Capital Suscrito y Pagado.	28
Nota No. 17.2. Futuras Capitalizaciones.	28
Nota No. 17.3. Reservas.....	29
Nota No. 17.4. Ganancias (Pérdida) Acumuladas.	29
Nota No. 18. Ingresos por Actividades Ordinarias	29
Nota No. 19. Costo de Ventas.	29
Nota No. 20. Gastos Administrativos.	30

Nota No. 21. Gastos de Ventas	30
Nota No. 22. Ganancia NO Operacional.....	31
Nota No. 23. Gastos Financieros.....	32
Nota No. 24. Perdida no Operacional.....	32
Nota No. 25. Indicadores Financieros.....	33
Nota No. 26. Operaciones con partes relacionadas.....	33
Nota No. 26.1. Operaciones con Partes Relacionadas Asociados.....	33
Nota No. 26.2. Directivos clave de la gerencia.....	34
Nota No. 27. Hechos Ocurridos Después del Período en que se Informa.....	34
Nota No. 28. Hipótesis de Negocio en Marcha.....	34
Nota No. 29. Aprobación de los Estados Financieros.....	34



Informe del revisor fiscal

Asamblea General de Accionistas

La Nota Colombia SAS - en reorganización

Informe sobre la auditoria de los estados financieros

He auditado los estados financieros adjuntos de La Nota Colombia S.A.S. los cuales comprenden el estado de situación financiera al 31 de diciembre de 2024, los estados de resultados integrales, de cambios en el patrimonio y de flujos de efectivo por el año terminado en esa fecha, y las notas a los estados financieros, incluyendo un resumen de las políticas contables significativas.

En mi opinión, los estados financieros adjuntos, tomados de los libros de contabilidad, presentan razonablemente en todos los aspectos significativos, la situación financiera de la compañía al 31 de diciembre de 2024, el resultado de sus operaciones y sus flujos de efectivo por el año terminado en esa fecha, de conformidad con las Normas de Contabilidad y de Información Financiera aceptadas en Colombia.

Fundamento de la opinión

He llevado a cabo mi auditoría de conformidad con las Normas Internacionales de Auditoría aceptadas en Colombia. Mis responsabilidades de acuerdo con dichas normas se describen más adelante en la sección Responsabilidades del auditor. Soy independiente de la compañía de acuerdo con los requerimientos éticos que son relevantes para mi auditoría de los estados financieros en Colombia y he cumplido las demás responsabilidades de ética de conformidad con esos requerimientos. Considero que la evidencia de auditoría obtenida es suficiente y apropiada para proporcionar una base razonable para expresar mi opinión.

Fundamento de la opinión

He llevado a cabo mi auditoría de conformidad con las Normas Internacionales de Auditoría aceptadas en Colombia. Mis responsabilidades de acuerdo con dichas normas se describen más adelante en la sección Responsabilidades del auditor. Soy independiente de la compañía de acuerdo con los requerimientos éticos que son relevantes para mi auditoría de los estados financieros en Colombia y he cumplido las demás responsabilidades de ética de conformidad con esos requerimientos. Considero que la evidencia de auditoría obtenida es suficiente y apropiada para proporcionar una base razonable para expresar mi opinión.

Responsabilidad del auditor en relación con la auditoria de los estados financieros

El objetivo es obtener:

Seguridad razonable de que los estados financieros en su conjunto están libres de error material, debido a fraude o error, y emitir un informe de auditoría que contiene mi opinión. Seguridad razonable es un alto grado de seguridad, pero no garantiza que una auditoría realizada de conformidad con las Normas Internacionales de Auditoría aceptadas en Colombia siempre detecte un error material cuando exista. Los errores pueden deberse a fraude o error y se consideran materiales si, individualmente o en su conjunto, se puede esperar razonablemente que influyan en las decisiones económicas que los usuarios toman basándose en los estados financieros.

1. Como parte de una auditoría de conformidad con las Normas Internacionales de Auditoría aceptadas en Colombia, aplico mi juicio profesional y mantengo una actitud de escepticismo profesional durante toda la auditoría.

2. Identifico y evaluado los riesgos de error material en los estados financieros, debido a fraude o error, diseño y aplico procedimientos de auditoría para responder a dichos riesgos y obtengo evidencia de auditoría suficiente y adecuada para proporcionar una base para mi opinión. El riesgo de no detectar un error material debido a fraude es más elevado que en el caso de un error material debido a error, ya que el fraude puede implicar colusión, falsificación, omisiones deliberadas, manifestaciones intencionadamente erróneas, o la elusión del control interno.
3. Obtengo un conocimiento del control interno relevante para la auditoría con el fin de diseñar procedimientos de auditoría que sean adecuados en función de las circunstancias y no con la finalidad de expresar una opinión sobre la eficacia del control interno de la compañía.
4. Evalúo lo apropiado de las políticas contables aplicadas y la razonabilidad de las estimaciones contables y las revelaciones relacionadas hechas por la administración.
5. Concluyo sobre lo adecuado de la utilización, por la administración, del principio contable de empresa en funcionamiento y, basado en la evidencia de auditoría obtenida, concluyo sobre si existe o no una incertidumbre material relacionada con hechos o condiciones que pueden generar dudas significativas sobre la capacidad de la compañía para continuar como empresa en funcionamiento. Si concluyo que existe una incertidumbre material, se requiere que llame la atención en mi informe de auditoría sobre la correspondiente información revelada en los estados financieros o, si dichas revelaciones no son adecuadas, que exprese una opinión modificada. Mis conclusiones se basan en la evidencia de auditoría obtenida hasta la fecha de mi informe de auditoría. Sin embargo, hechos o condiciones futuras pueden causar que deje de ser una empresa en funcionamiento.
6. Evalúo la presentación global, estructura y contenido de los estados financieros, incluyendo la información revelada, y si los estados financieros representan las transacciones y eventos relevantes de un modo que logran la presentación razonable.
7. Comunico a los encargados de gobierno de la compañía, entre otros asuntos, el alcance y oportunidad planeados de la auditoría y sus resultados significativos, así como cualquier deficiencia significativa en el control interno, si la hubiere, identificada durante la auditoría.
8. También proporciono a los encargados de gobierno de la compañía, una declaración acerca del cumplimiento de los requisitos éticos relevantes con respecto a la independencia, y comunico todas las relaciones y demás cuestiones de las que se puede esperar razonablemente pueden afectar mi independencia y, en su caso, las correspondientes salvaguardas.

A partir de los asuntos comunicados a los encargados del gobierno de la compañía, determino cuales de esos asuntos fueron de la mayor importancia en la auditoría de los estados financieros del periodo actual y, por lo tanto, son los asuntos clave de la auditoría. Describo estos asuntos en mi informe de auditoría a menos que las leyes o regulaciones impidan la revelación pública del asunto o cuando, en circunstancias extremadamente raras, determino que un asunto no debe comunicarse en mi informe de auditoría porque de manera razonable se pudiera esperar que las consecuencias adversas por hacerlo serían más que los beneficios de interés público de dicha comunicación.

Asuntos claves de la auditoría

Los asuntos claves de la auditoría son esos asuntos que, según mi juicio profesional, fueron de la mayor importancia en la auditoría de los estados financieros al 31 de diciembre de 2024. Estos asuntos fueron cubiertos en el contexto de mi auditoría de los estados financieros en su conjunto, y en la formación de mi opinión sobre los mismos, por lo que no expreso una opinión por separado sobre estos asuntos. He determinado que las cuestiones que se describen a continuación son los asuntos clave de la auditoría a comunicar en mi informe.

Opinión sobre los estados financieros

En mi opinión, los estados financieros individuales se presentan fielmente, en todos los aspectos materiales, la situación financiera de La Nota Colombia SAS a 31 de diciembre de 2024, así como sus resultados y flujos de efectivo

correspondientes a los ejercicios terminados en dichas fechas, de conformidad con el Decreto 3022 de 2013, compilado en el Decreto Único Reglamentario 2420 de 2015, que incorpora las Normas Internacionales de Información Financiera para PYMES.

Las partidas en que enfoque mi auditoría son:

1. La compañía realiza un Superávit de revaluación por valor de \$879.722.617 según nota No 11.1
2. Se realiza una venta de propiedad planta y equipo por valor de \$167.522.890, según nota 22
3. Aumento de las obligaciones e instrumentos financieros no corrientes por valor de \$771.911.325 según nota No 12.1.
4. aumentos de pasivos por otros impuestos por valor de \$862.152.899 según nota No.14
5. Los ingresos disminuyeron significativamente, igualmente de forma paralela los costos y gastos, según notas 18, 19,20 y 21.

Responsabilidad de la administración y de los encargados del gobierno corporativo en relación con los estados

La administración es responsable por la preparación y correcta presentación de estos estados financieros de conformidad con las Normas de Contabilidad y de Información Financiera aceptada en Colombia, y por el control interno que la administración considere relevante para la preparación y correcta presentación de los estados financieros libres de errores significativos, bien sea por fraude o error; de seleccionar y aplicar las políticas contables apropiadas, así como establecer los estimados contables razonables en las circunstancias.

Al preparar los estados financieros la administración es responsable de evaluar la capacidad de la e compañía para continuar como empresa en funcionamiento, revelando, según corresponda, los asuntos relacionados con la empresa en funcionamiento y utilizando el principio contable de empresa en funcionamiento, salvo que la Administración tenga la intención de liquidar la compañía o de cesar sus operaciones, o bien no exista otra alternativa realista.

Los responsables del gobierno son responsables de supervisar el proceso para reportar la información financiera de la compañía.

Opinión sobre control interno y cumplimiento legal y normativo

El control interno de una entidad incluye aquellas políticas y procedimientos que:

1. Permiten el mantenimiento de los registros que, en un detalle razonable, reflejen en forma fiel y adecuada las transacciones y las disposiciones de los activos de la entidad; emitir la preparación de los estados financieros de acuerdo con el marco técnico normativo aplicable.
2. Proveen razonable seguridad de que las transacciones son registradas en lo necesario para el Grupo 2, que corresponde a la NIIF para las PYMES, y que los ingresos y desembolsos de la entidad están siendo efectuados solamente de acuerdo con las autorizaciones de la administración y de aquellos encargados del gobierno corporativo.
3. proveer seguridad razonable en relación con la prevención, detección y corrección oportuna de adquisiciones no autorizadas, y el uso o disposición de los activos de la entidad que puedan tener un efecto importante en los estados financieros.

También incluye procedimientos para garantizar el cumplimiento de la normatividad legal que afecte a la entidad, así como de las disposiciones de los estatutos y de los órganos de administración, y el logro de los objetivos propuestos por la administración en términos de eficiencia y efectividad organizacional.

Opinión sobre el cumplimiento legal y reglamentos


De acuerdo con el alcance de mi responsabilidad como revisor fiscal, informo que la compañía ha llevado su contabilidad conforme a las normas legales y a la técnica contable; las operaciones registradas en los libros de contabilidad, la correspondencia, los comprobantes de las cuentas y los libros de actas y de registro de acciones se llevan y se conservan debidamente; el informe de gestión de los administradores guarda la debida concordancia con los estados financieros básicos e incluye la constancia por parte de la administración sobre no haber entorpecido la libre circulación

de las facturas emitidas por los vendedores o proveedores; y la información contenida en las declaraciones de autoliquidación de aportes al Sistema de Seguridad Social Integral, en particular la relativa a los afiliados y a sus ingresos base de cotización, ha sido tomada de los registros y soportes contables. Al 31 de diciembre de 2024, la compañía se encuentra en mora por concepto de aportes al Sistema de Seguridad Social Integral por \$29.200.700.

Opinión sobre la efectividad del sistema de control interno

En mi opinión, en el sistema de control interno, recomiendo a la compañía otorgar medidas sobre la adecuada administración de los riesgos del negocio ante un resultado integral con pérdida en crecimiento a corte del 31 de diciembre de 2024.

Cordialmente,



Nilson Martínez Ascanio

Revisor Fiscal

T.P. No 173932-T

Marzo 15 de 2025

Cúcuta- Colombia

LA NOTA COLOMBIA SAS - en reorganización
Certificación del Representante Legal y Contador de la Compañía


A los Señores Accionistas de La Nota Colombia SAS en reorganización.:

18 de marzo de 2025.

El suscrito Representante Legal y Contador de la compañía Certifican, que los Estados Financieros de la Compañía al 31 de diciembre de 2024, han sido fielmente tomados de los libros y que antes de ser puestos a su disposición y de terceros hemos verificado las siguientes afirmaciones contenidas en ellos:

1. Todos los activos, pasivos y patrimonio, incluidos en los estados financieros de la Compañía al 31 de diciembre de 2024 existen, y todas las transacciones incluidas en dichos estados se han realizado durante el año terminado en esa fecha.
2. Todos los hechos económicos realizados por la Compañía, durante el año terminado al 31 de diciembre de 2024, han sido reconocidos en los estados financieros.
3. Los activos representan probables beneficios económicos futuros (derechos) y los pasivos representan probables sacrificios económicos futuros (obligaciones), obtenidos o a cargo de la Compañía al 31 de diciembre de 2024.
4. Todos los elementos han sido reconocidos por sus valores apropiados, de acuerdo con los principios de contabilidad generalmente aceptados en Colombia.
5. Todos los hechos económicos que afectan la Compañía han sido correctamente clasificados, descritos y revelados en los estados financieros.
6. No hemos tenido conocimiento de irregularidades que involucren a miembros de la Administración o empleados, que puedan tener efecto de importancia relativa sobre los estados financieros enunciados.
7. Confirmamos la integridad de la información proporcionada puesto que todos los hechos económicos, han sido reconocidos en ellos.
8. No se han presentado hechos posteriores en el curso del período que requieran ajuste o revelaciones en los estados financieros o en las notas subsecuentes.
9. En cumplimiento del artículo 1º de la Ley 603/2000 declaramos que el software utilizado tiene la licencia correspondiente y cumple por tanto con las normas de derecho de autor.

La presente se expide de acuerdo al art. 37 de la ley 222 de 1995.



Pedro Calderón Rivas
Representante Legal



Leonel Lopez Galindo
Contador
TP. 112277 – T

LA NOTA COLOMBIA SAS - en reorganización
Estado de Situación Financiera Intermedio
al 31 de diciembre de 2024 y 2023
(cifras expresadas en pesos colombianos)

	Nota	2.024	2.023	Variación
ACTIVOS				
Activos Corriente				
Electivo y Equivalentes de Efectivo	5	110.814.000	244.868.257	(134.054.257)
Cuentas por Cobrar Comerciales y Otras Cuentas por Cobrar	6	182.323.037	12.422.237	169.900.800
Inventarios	7	1.272.784.039	1.120.277.131	152.506.908
Activos por Impuestos Corrientes	8	139.761.000	310.472.000	(170.711.000)
Activos por Impuestos por otros impuestos	8.1	12.295.000	10.945.000	1.350.000
Otros Activos no Financieros	9	294.827.950	393.405.110	(98.577.160)
Total Activos Corrientes		2.012.805.026	2.092.389.735	(79.584.709)
Activos No Corrientes				
Otros Activos Financieros	10	234.671.427	1.166.243.205	(931.571.778)
Propiedades, Planta y Equipo	11	7.529.240.476	6.851.163.352	678.077.124
Total Activos No Corrientes		7.763.911.903	8.017.406.557	(253.494.654)
TOTAL ACTIVOS		9.776.716.929	10.109.796.292	(333.079.363)

	Nota	2.024	2.023	Variación
PASIVOS				
Pasivo Corriente				
Obligaciones Financieras e Instrumentos Financieros	12	10.668.417	1.193.972.193	(1.183.303.776)
Cuentas por Pagar Comerciales y Otras Cuentas por Pagar	13	2.240.017.035	2.192.464.234	47.552.801
Pasivo por Otros Impuestos	14	2.133.863.000	1.271.710.101	862.152.899
Beneficio Empleados	15	271.032.833	323.851.876	(52.819.043)
Otros Pasivos No Financieros Corrientes	16	71.608.395	563.550.967	(491.942.572)
Total Pasivos Corrientes		4.727.189.680	5.545.549.371	(818.359.691)
Pasivos No Corrientes				
Obligaciones Financieras e Instrumentos Financieros	12.1	4.155.111.325	3.383.252.729	771.858.596
Total Pasivos No Corrientes		4.155.111.325	3.383.252.729	771.858.596
TOTAL PASIVOS		8.882.301.005	8.928.802.100	(46.501.095)

	Nota	2.024	2.023	Variación
PATRIMONIO				
Capital Suscrito y Pagado	17.1	1.000.000.000	1.000.000.000	0
Aportes Para Futura Capitalización	17.2	988.704.700	930.544.750	58.159.950
Reservas	17.3	96.277.615	96.277.615	0
Supepávit de revaluación	11.1	879.722.617	0	879.722.617
Ganancias (Pérdida) Acumuladas	17.4	(2.070.289.008)	(845.828.173)	(1.224.460.835)
Total Patrimonio	17	894.415.924	1.180.994.192	(286.578.268)
Total Pasivo y Patrimonio		9.776.716.929	10.109.796.292	(333.079.363)

Las notas adjuntas son parte integral de los estados financieros



Pedro Jose Calderon Rivas
Representante Legal



Leonel López Galindo
Contador
TP. 112277 - T
(Ver Certificación Adjunta)



Nilson Martínez Ascanio
Revisor Fiscal
TP. 173932 - T
(Ver Dictamen Adjunto)


LA NOTA COLOMBIA SAS - en reorganización
Estado de Resultado Integral Intermedio
 Por los años terminados a 31 de diciembre de 2024 y 2023
 (cifras expresadas en pesos colombianos)

	Nota	2.024	2.023	Variación
INGRESOS				
Ingresos de Actividades Ordinarias		11.800.899.657	19.034.173.666	(7.233.274.009)
Devolución en Ventas		0	0	0
Ingresos Netos	18	11.800.899.657	19.034.173.666	(7.233.274.009)
Costo de Ventas	19	6.970.586.945	10.794.024.073	(3.823.437.128)
Ganancia Bruta		4.830.312.712	8.240.149.593	(3.409.836.881)
GASTOS DE OPERACIÓN				
Gastos de Administración	20	935.391.868	2.020.498.032	(1.085.106.164)
Gastos de Ventas	21	4.288.025.016	6.295.774.094	(2.007.749.078)
Ganancia Operacional		(393.104.172)	(76.122.533)	(316.981.639)
Resultado financiero:				
Ganancia NO Operacional	22	282.119.870	101.048.868	181.071.002
Gastos Financieros	23	824.623.985	1.451.108.439	(626.484.454)
Perdida no Operacional	24	288.852.548	285.115.630	3.736.918
Ganancia (Pérdida) Antes de la provisión para impuesto sobre la renta		(1.224.460.835)	(1.711.297.734)	486.836.899
Gasto por Impuesto a las Ganancias		0	(864.000)	864.000
Ganancia (Pérdida) del Periodo		(1.224.460.835)	(1.710.433.734)	485.972.899
OTROS RESULTADOS INTEGRALES				
Elementos que pueden ser reclasificados posteriormente a ganancias o pérdidas, neto de impuestos:				
Efectos de conversión de moneda		0	0	0
Total, otro resultado integral, neto de impuestos		0	0	0
Resultado integral total		(1.224.460.835)	(1.710.433.734)	485.972.899

Las notas adjuntas son parte integral de los estados financieros


Pedro Jose Calderon Rivas
 Representante Legal


Leonel López Galindo
 Contador
 TP. 112277 - T
 (Ver Certificación Adjunta)


Nilson Martínez Ascanio
 Revisor Fiscal
 TP. 173932 - T
 (Ver Dictamen Adjunto)

LA NOTA COLOMBIA SAS - en reorganización
Estado de Cambios en el Patrimonio Intermedio
al 31 de diciembre de 2024 y 2023
(cifras expresadas en pesos colombianos)

	Nota	Capital Suscrito y Pagado	Aportes Futuras Capitalizaciones	Reservas	Superpávit de revaluación	Ganancias Acumuladas	Total Patrimonio
Saldos a 31 de diciembre de 2022		1.000.000.000	0	33.561.330	0	927.321.845	1.960.883.175
Aportes de los accionistas	17.2	0	930.544.750	0	0	0	930.544.750
Ganancia del periodo	17.4	0	0	0	0	(1.710.433.733)	(1.710.433.733)
Apropiaciones	17.3	0	0	62.716.285	0	(62.716.285)	0
Dividendos decretados		0	0	0	0	0	0
Saldos a 31 de diciembre de 2023		1.000.000.000	930.544.750	96.277.615	0	(845.828.173)	1.180.994.192
Aportes de los accionistas	17.2	0	58.159.950	0	0	0	58.159.950
Ganancia (Pérdida) del periodo	17.4	0	0	0	0	(1.224.460.835)	(1.224.460.835)
Apropiaciones	11.1	0	0	0	879.722.617	0	879.722.617
Dividendos decretados		0	0	0	0	0	0
Saldos a 31 de agosto de 2024	17	1.000.000.000	988.704.700	96.277.615	879.722.617	(2.070.289.008)	894.415.924


Las notas adjuntas son parte integral de los estados financieros



Pedro Jose calderon Rivas
Representante Legal



Leonel López Galindo
Contador
TP. 112277 - T
(Ver Certificación Adjunta)



Nilson Martínez Ascanio
Revisor Fiscal
TP. 173932 - T
(Ver Dictamen Adjunto)

LA NOTA COLOMBIA SAS - en reorganización
Estado de Flujos de Efectivo Intermedio

Método Indirecto.

al 31 de diciembre de 2024 y 2023


(cifras expresadas en pesos colombianos)

	Nota	2.024	2.023
Flujo de Efectivo por Actividades de Operación			
Ganancia (Pérdida) del Periodo	17.4	(1.224.460.835)	(1.710.433.734)
Depreciaciones	20	230.125.493	875.444.525
Amortizaciones	20	189.407.462	173.961.327
Impuesto a las ganancias		0	(864.000)
Efectivo generado en operación		(804.927.880)	(661.891.882)
Actividades de Operación			
Aumento Proveedores	13	(276.354.803)	455.857.088
Disminución Activos Diferidos	10	(87.996.605)	(228.409.296)
Aumento Impuestos, Gravámenes y Tasas	14	862.152.899	271.942.526
Aumento beneficios a empleados	15	(69.768.910)	49.721.858
Aumentos Pasivos Diferidos	16	(1.382.489)	1.271.505
Aumento Otros Pasivos	16	(345.649.237)	405.033.876
Aumento Otros Activos	9	931.571.778	1.261.476.388
Disminución Otros Activos	10	7.700.942	(553.287.912)
Aumento Inventarios	7	(152.506.908)	90.670
Aumento Deudores	6	(9.691.950)	45.802.741
Disminución Cuentas por Pagar	13	202.592.635	791.500.196
Disminución Pasivos por impuestos		0	(22.820.000)
Disminución Obligaciones Laborales	15	16.949.867	40.559.433
Disminución Otros Pasivos	13	(24.978.366)	(9.356.912)
Flujo de Efectivo Neto en Actividades de Operación		247.710.973	1.847.490.279
	Nota	2.024	2.023
Flujo de Efectivo por Actividades de Inversión			
Actividades de Inversión			
Compra Propiedades Planta y Equipo	11	(908.202.617)	(3.129.995.802)
Aumento Otros Activos		0	0
Flujo de Efectivo Neto en Actividades de Inversión		(908.202.617)	(3.129.995.802)
	Nota	2.024	2.023
Flujo de Efectivo por Actividades Financieras			
Actividades Financieras			
Superpávit de revaluación	11.1	879.722.617	0
Aumento Capital Para Futuras Capitalizaciones	17.2	58.159.950	930.544.750
Aumento Obligaciones Financieras	12.1	(1.183.303.776)	941.129.116
Pago de Obligaciones Financieras a Largo Plazo	12	771.858.596	(428.079.017)
Flujo de Efectivo Neto en Actividades Financieras		526.437.387	1.443.594.849
TOTAL - Aumento (Disminución) del Efectivo		(134.054.257)	161.089.326
Efectivo Período Anterior		244.868.257	83.778.931
Efectivo Presente Período	5	110.814.000	244.868.257

Las notas adjuntas son parte integral de los estados financieros


Pedro Jose calderon Rivas
Representante Legal


Leonel López Galindo
Contador
TP. 112277 - T
(Ver Certificación Adjunta)


Nilson Martínez Ascanio
Revisor Fiscal
TP. 173932 - T
(Ver Dictamen Adjunto)

LA NOTA COLOMBIA SAS - en reorganización

Notas a los estados financieros Intermedios

al 31 de diciembre de 2024 y 2023

(cifras expresadas en pesos colombianos)

Nota No. 1. Notas De Carácter General.

Naturaleza Jurídica De La Empresa

La Nota Colombia SAS en reorganización, es una empresa privada de expendio a la mesa de comidas preparadas, con 6 años de trayectoria en el mercado.

Por Acta del 15 de noviembre de 2018 de la Constitución de Cúcuta, inscrito en esta Cámara de Comercio el 19 de noviembre de 2018, con el No. 9363540 del Libro IX, se constituyó la persona jurídica de naturaleza comercial denominada La Nota Colombia SAS en reorganización.

Su objeto social principal será expendio comidas preparadas a la mesa.

El domicilio principal es en la ciudad de Cúcuta (Norte de Santander), opera en el territorio nacional a nivel urbano y posee infraestructura logística arrendada y su dirección principal es Barrio Colsag Avenida libertadores No 7ª – 50. Para el cumplimiento de objeto social la Compañía maneja sus operaciones a través de restaurantes.

El término de duración de la sociedad es indefinido.

Nota No. 2. Principales Políticas Y Prácticas Contables.

A continuación, se describen las principales políticas aplicadas en la preparación de estos estados financieros. Estas políticas se han aplicado de manera uniforme para todos los periodos presentados.

Bases de Preparación y Presentación

Los estados financieros han sido preparados de acuerdo con normas de contabilidad y de información financiera aceptadas en Colombia fundamentadas en las normas internacionales de información financiera emitidas por el Consejo de Normas Internacionales de Contabilidad (IASB, por sus siglas en inglés) hasta el 31 de diciembre de 2019 y en otras disposiciones legales aplicables para las entidades vigiladas por la Superintendencia de Sociedades que pueden diferir en algunos aspectos de los establecidos para entidades vigiladas y controladas por otros organismos de control del Estado.

Hipótesis de negocio en marcha

Los estados financieros se preparan normalmente bajo la hipótesis de que la empresa está en funcionamiento y continuará sus operaciones en el futuro previsible. Por lo tanto, la entidad al ingresar a la ley 1116 de insolvencia tendrá por objeto la protección del crédito y la recuperación y conservación de la empresa como unidad de explotación económica y fuente generadora de empleo, a través de su reestructuración de sus procesos.

Unidad Monetaria

De acuerdo con disposiciones legales, la unidad monetaria utilizada por La Nota Colombia SAS en reorganización, es el peso colombiano.

Clasificación de Activos y Pasivos

Los activos y pasivos se clasifican según su destinación o su grado de realización o exigibilidad en términos de tiempo, en corrientes y no corrientes. Para tal efecto se entiende como activos o pasivos corrientes, aquellas partidas que serán realizables o exigibles en un plazo no mayor a un año, y más allá de este tiempo, no corrientes.

Un activo se clasificará como corriente cuando satisfaga los siguientes criterios:

Espere realizarlo o tiene la intención de venderlo o consumirlo en un ciclo normal de operación.
Mantiene el activo principalmente con fines de negociación.

Se realizará el activo en los doce meses siguientes después de la fecha sobre la que se informa.

Se trate de efectivo o un equivalente al efectivo, salvo que su utilización este restringida y no pueda ser intercambiado ni utilizado para cancelar un pasivo por un período mínimo de doce meses desde la fecha sobre la que se informa.

La Nota Colombia SAS en reorganización, clasificará todos los demás activos como no corrientes. El ciclo normal de operación para la compañía es de doce meses.

La Nota Colombia SAS en reorganización, clasificará un pasivo como corriente cuando:

1. Espera liquidarlo en el transcurso del ciclo normal de operación de la entidad;
2. Mantiene el pasivo principalmente con el propósito de negociar.
3. El pasivo debe liquidarse dentro de los doce meses siguientes a la fecha sobre la que se informa;
4. La Nota Colombia SAS en reorganización, no tiene un derecho incondicional para aplazar la cancelación del pasivo, durante, al menos, los doce meses siguientes a la fecha sobre la que se informa.
5. La Nota Colombia SAS en reorganización, clasificará todos los demás pasivos como no corrientes.

La Nota Colombia SAS en reorganización, presentará en la carátula del Estado de Situación Financiera por grupo, en tanto que, en las notas a los estados financieros se revelarán por naturaleza cada componente del Estado de Situación Financiera.

La Nota Colombia SAS en reorganización, lleva sus cuentas y prepara sus Estados financieros para efectos fiscales de conformidad con la Ley 1314 de 2009, el Decreto 3022 de 2013 y el los Decretos Únicos Reglamentarios 2420 y 2496 de 2015, y para efectos contables lo descrito en la Convergencia a las Normas Internacionales de Información Financiera que se resumen así:

Normatividad para la adopción de NIIF en Colombia:

El 27 de diciembre de 2013, El Ministerio de Comercio, Industria y Turismo expidió el Decreto 3022, mediante el cual se reglamenta la Ley 1314 de 2009, sobre el marco técnico normativo para los preparadores de información financiera que conforman el grupo 2:

Entidades que no cumplan con los requisitos del Artículo 1 del Decreto 2784 de 2012 y sus modificaciones o adiciones, ni con los requisitos del capítulo 1 del marco técnico normativo de información financiera anexo al decreto 2706 de 2012; Este Marco técnico Fue elaborado con base en las Normas Internacionales de Información Financiera – NIIF –, Las Normas Internacionales de Contabilidad – NIC-, las interpretaciones SIC, Las interpretaciones CINIIF y el marco conceptual para la información financiera, emitidas en español al 1 de Enero de 2012, por el Consejo de Normas Internacionales de Contabilidad (IASB por sus siglas en Inglés).

Según el cronograma de aplicación previsto para el año 2.014 será un periodo de preparación obligatoria y capacitación con la obligación inicial de presentar un plan de implementación aprobado por la junta directiva, con responsables y metas de seguimiento y control. El año 2015 será el periodo de transición y el 2016 el periodo de aplicación plena del nuevo marco normativo.

Se establece la obligación de preparar un estado de situación financiera de apertura al 1 de enero del 2015 bajo la nueva normatividad, de modo que durante todo el año 2015 se lleve a cabo la transición, con la aplicación simultánea de la normatividad contable actual y la nueva normatividad. Los últimos estados financieros oficiales conforme a los decretos 2649 y 2650 serán con corte al 31 de diciembre del 2015 y los primeros estados financieros bajo la nueva normatividad

serían los del año 2016 que requieren su comparación con la información de transición del año 2015, bajo los parámetros establecidos en el decreto 3022 de 2.013.

La Nota Colombia SAS en reorganización, está implementado la adopción de Niif para pymes en todo su contexto.

Nota No. 3. Políticas Contables Significativas.

3.1. Moneda Funcional y Moneda de Presentación:

Las partidas incluidas en los estados financieros de la compañía se expresan en la moneda del ambiente económico primario donde opera la entidad (moneda funcional). Los estados

financieros se presentan en pesos colombianos, que es la moneda funcional y de presentación de la compañía.

Transacciones y Saldos

Las transacciones en moneda extranjera se traducen a la moneda funcional usando los tipos de cambio vigentes en las fechas de las transacciones o de la valuación cuando las partidas son revaluadas. Los resultados por diferencias en cambio que resulten del pago de tales transacciones y de la traducción a los tipos de cambio al cierre de cada mes de activos y pasivos monetarios denominados en moneda extranjera se reconocen en el estado de resultados, excepto cuando se difieren en el patrimonio en la cuenta de otros resultados integrales por partidas monetarias que se han de cobrar o pagar, si la liquidación de esa partida no está contemplada ni es probable que se produzca en un futuro previsible, en cuyo caso la partida es considerada, en esencia, una parte de la inversión neta de la entidad en ese negocio en el extranjero, o cuando se capitalizan en el costo de activos en construcción o montaje en la medida en que correspondan a préstamos en moneda extranjera y se consideren como ajustes de los costos por intereses.

Las diferencias en cambio relacionadas con efectivo y deuda se presentan en el estado de resultados en el rubro "ingresos o gastos financieros". Cualquier otra ganancia o pérdida en cambio se presenta en el estado de resultados en el rubro "otros ingresos y gastos (netos)".

3.3. Deudores

Las cuentas por cobrar se reconocen inicialmente a su valor razonable. La provisión por deterioro de las cuentas por cobrar comerciales se establece cuando existe evidencia objetiva de que la Compañía no podrá cobrar todos los montos vencidos de acuerdo con los términos originales de las cuentas por cobrar. Algunos indicadores de posible deterioro de las cuentas por cobrar son: las dificultades financieras del deudor, la probabilidad de que el deudor vaya a iniciar un proceso de quiebra o de reorganización financiera y el incumplimiento o la falta de pago. El monto de la provisión es la diferencia entre el valor en libros del activo y el valor presente de los flujos de efectivo futuros estimados que se obtendrán de la cuenta, descontados a la tasa de interés efectiva.

Computada en el reconocimiento inicial. El valor en libros del activo se reduce por medio de una cuenta de provisión y el monto de la pérdida se reconoce con cargo al estado de resultados en el rubro "gastos de administración y ventas". Cuando una cuenta por cobrar se considera incobrable, se castiga contra la respectiva provisión para cuentas de dudoso recaudo. La recuperación Posterior de montos previamente castigados se reconoce con crédito a la cuenta gastos de administración y ventas" en el estado de resultados.

3.4. Propiedades, planta y equipo

Las propiedades, planta y equipo se contabilizan al costo, siendo su valor razonable, el valor de adquisición o de construcción del activo, menos la depreciación acumulada y cualquier pérdida por deterioro. Los costos por préstamos son capitalizados como parte del costo del activo conforme a la política contable de la Compañía.

La depreciación comienza cuando el activo está disponible para su uso. Las principales categorías de propiedades, planta y equipo son depreciadas utilizando los métodos y vidas útiles que se muestran a continuación:

Terrenos	No se deprecian
Edificios	Línea recta – 50 años
Maquinaria y equipos	Línea recta – 10 años
Equipos de oficina y otros	Línea recta – 10 años
Equipo de Computación	Línea recta – 5 años
Equipo de Telecomunicación	Línea recta – 10 años

Se dará de baja una partida de propiedad, planta y equipos al momento de su disposición o cuando ya no se espera que surjan beneficios económicos futuros del uso continuado del activo. La ganancia o pérdida que surja del retiro o desincorporación de un activo de propiedad, planta y equipo es calculada como la diferencia entre las ganancias por ventas y el importe en libros del activo, y reconocida en ganancias o pérdidas.

3.5. Operaciones de financiamiento e instrumentos derivados

Las operaciones de financiamiento son registradas por el valor desembolsado y los intereses se registran por el sistema de causación.

3.6. Cuentas por pagar Comerciales

Las cuentas por pagar comerciales son obligaciones de pago por bienes o servicios que se han adquirido de los proveedores en el curso ordinario de los negocios. Las cuentas por pagar se clasifican como pasivos corrientes, si el pago debe ser efectuado en un período de un año o menos (o en el ciclo normal de explotación de la Empresa si es más largo). Si el pago debe ser efectuado en un período superior a un año se presentan como pasivos no corrientes.

Las cuentas por pagar comerciales se reconocen inicialmente a su valor razonable y posteriormente se remiden a su costo amortizado usando el método de interés efectivo.

3.8. Deudas – Obligaciones Financieras

Las deudas se reconocen inicialmente a su valor razonable, neto de los costos incurridos en la transacción. Las deudas se registran posteriormente a su costo amortizado; cualquier diferencia entre los fondos recibidos (neto de los costos de la transacción) y el valor de redención se reconoce en el estado de resultados durante el período del préstamo usando el método de interés efectivo.

Los honorarios incurridos para obtener las deudas se reconocen como costos de la transacción en la medida en que sea probable que una parte o toda la deuda se reciba. En este caso los honorarios se diferieren hasta que el préstamo se reciba. En la medida en que no haya evidencia

de que sea probable que una parte o toda la deuda se reciba, los honorarios se capitalizan como gastos pagados por anticipado por servicios para obtener liquidez y se amortizan en el período del préstamo con el que se relacionan.

Los préstamos se clasifican en el pasivo corriente a menos que la Compañía tenga el derecho incondicional de diferir el pago de la obligación por lo menos 12 meses contados desde la fecha del balance.

3.9. Beneficios a Empleados

Los salarios y beneficios de corto plazo para los empleados actuales se reconocen en la cuenta de resultados cuando los empleados prestan sus servicios. La Compañía reconoce pasivos y gastos por las vacaciones acumuladas, cuando estas prestaciones se ganan y no cuando estas prestaciones se pagan.

La Compañía reconoce pasivos y gasto por las bonificaciones de resultados que reciben los trabajadores por el cumplimiento de metas sobre la base de una fórmula que toma en cuenta la utilidad de la Compañía después de ciertos ajustes. La Compañía reconoce una provisión cuando está obligada contractualmente o cuando existe una práctica del pasado que ha creado una obligación constructiva.

3.10. Provisiones

Las provisiones se reconocen cuando existe una obligación presente, ya sea legal o implícita, como resultado de un suceso pasado que es probable que requiera una salida de recursos económicos para liquidar la obligación y su monto puede ser estimado de manera confiable.

Las provisiones se miden al valor presente de los desembolsos que se espera se requerirán para cancelar la obligación utilizando una tasa de interés antes de impuestos que refleje las actuales condiciones del mercado sobre el valor del dinero y los riesgos específicos para dicha obligación. El incremento en la provisión por el paso del tiempo se reconoce en el rubro "gasto por intereses".

3.11. Patrimonio

Lo constituyen las cuentas que representan el Capital Social, Capital Fiscal, las reservas, el resultado del ejercicio y el Superávit.

Capital Social

Las acciones ordinarias se clasifican como patrimonio. Los costos incrementales directamente atribuibles a la emisión de nuevas acciones u opciones se muestran en el patrimonio como una deducción del monto recibido, neto de impuestos.

4. Reconocimiento de ingresos

Los ingresos comprenden el valor razonable de lo cobrado o por cobrar por la venta de bienes en el curso normal de las operaciones de la Compañía. Los ingresos se muestran netos de impuestos a las ventas, rebajas y descuentos.

La Compañía reconoce sus ingresos cuando su importe se puede medir confiablemente, es probable que los beneficios económicos fluyan a la entidad en el futuro y la transacción cumple con criterios específicos por cada una de las actividades de la Compañía, como se describe más adelante. Se considera que el monto de los ingresos no se puede medir confiablemente hasta que no se hayan resuelto todas las contingencias relativas a la venta. La Compañía basa sus estimados en resultados históricos, teniendo en cuenta el tipo de cliente, el tipo de transacción y los términos específicos de cada contrato.

Ingresos por dividendos.

La compañía deberá reconocer los ingresos por dividendos (ordinarios o extraordinarios) en la fecha en que surja el derecho de La compañía a hacer exigible el pago, que puede diferir de aquella en la que son decretados.

Cuando se adquieren inversiones que hayan declarado dividendos usando resultados netos (valor de la inversión más dividendos antes de su adquisición), dichos dividendos estarán incluidos dentro del valor de compra y por lo tanto se tomarán como mayor valor de la inversión. Al recibir el pago de los dividendos, estos deberán ser deducidos del costo de adquisición. Si es difícil realizar tal asignación excepto en base arbitraria, los dividendos serán reconocidos como ingresos.

5. Venta de Bienes

Los ingresos representan el valor razonable de la contraprestación recibida o por recibir por bienes entregados a terceros y son reconocidos cuando los riesgos y beneficios de la propiedad se transfieren sustancialmente.

Los ingresos excluyen el impuesto al valor agregado. Se presentan netos de descuentos en los precios, descuentos promocionales, descuentos de liquidación y después de una cantidad adecuada estimada para cubrir el valor de las notas de crédito que se espera sean emitidas en relación a las ventas del período actual.

Bases De Preparación De Los Estados Financieros

Marco técnico normativo

El 27 de diciembre de 2013, El Ministerio de Comercio, Industria y Turismo expidió el Decreto 3022, mediante el cual se reglamenta la Ley 1314 de 2009, sobre el marco técnico normativo para los preparadores de información financiera que conforman el grupo 2:

Entidades que no cumplan con los requisitos del Artículo 1 del Decreto 2784 de 2012 y sus modificaciones o adiciones, ni con los requisitos del capítulo 1 del marco técnico normativo de información financiera anexo al decreto 2706 de 2012; Este Marco técnico Fue elaborado con base en las Normas Internacionales de Información Financiera – NIIF –, Las Normas Internacionales de Contabilidad – NIC-, las interpretaciones SIC, Las interpretaciones CINIIF y el marco conceptual para la información financiera, emitidas en español al 1 de Enero de 2012, por el Consejo de Normas Internacionales de Contabilidad (IASB por sus siglas en Inglés).

Según el cronograma de aplicación previsto para el año 2014 fue un periodo de preparación obligatoria y capacitación con la obligación inicial de presentar un plan de implementación aprobado por la junta directiva, con responsables y metas de seguimiento y control. El año 2015 fue el periodo de transición y el 2016 el periodo de aplicación plena del nuevo marco normativo.

Se establece la obligación de preparar un estado de situación financiera de apertura al 1 de enero del 2015 bajo la nueva normatividad, de modo que durante todo el año 2015 se lleve a cabo la transición, con la aplicación simultánea de la normatividad contable actual y la nueva normatividad. Los últimos estados financieros oficiales conforme a los decretos 2649 y 2650 serán con corte al 31 de diciembre del 2015 y los primeros estados financieros bajo la nueva normatividad serán los del año 2016 que requieren su comparación con la información de transición del año 2015, bajo los parámetros establecidos en el decreto 3022 de 2013

Nota No. 4. Impuestos.

Impuesto sobre la Renta

Corriente

Los activos y pasivos corrientes generados por el impuesto sobre la renta del período se miden por los valores que se espera recuperar o pagar a la autoridad fiscal. El gasto por impuesto sobre la renta se reconoce en el impuesto corriente de acuerdo con la depuración efectuada entre la renta fiscal y la utilidad o pérdida contable afectada por la tarifa del impuesto sobre la renta del año corriente y conforme con lo establecido en las normas tributarias vigentes en Colombia.

Las tasas y las normativas fiscales utilizadas para computar dichos valores son aquellas que estén aprobadas al final del período sobre el que se informa. Los activos y los pasivos corrientes por el impuesto sobre la renta se compensan si se relacionan con la misma autoridad fiscal y se tiene la intención de liquidarlos por el valor neto o a realizar el activo y a liquidar el pasivo de forma simultánea.

Diferido

El impuesto sobre la renta diferido se reconoce utilizando el método del pasivo calculado sobre las diferencias temporarias entre las bases fiscales de los activos y pasivos y sus valores en libros. El impuesto diferido pasivo se reconoce generalmente para todas las diferencias temporarias imponibles, y el impuesto diferido activo se reconoce para todas las diferencias temporarias deducibles y por la compensación futura de créditos fiscales y pérdidas fiscales no utilizadas en la medida en que sea probable la disponibilidad de ganancias impositivas futuras contra las cuales se puedan imputar.

Los impuestos diferidos no son objeto de descuento financiero.

Los activos y pasivos por impuestos diferidos no se reconocen si la diferencia temporaria surge del reconocimiento inicial de un activo o un pasivo en una transacción que no constituya una combinación de negocios y que, al momento de la transacción no afectó ni la ganancia contable ni la ganancia o pérdida fiscal; y para el caso del pasivo por impuesto diferido cuando surja del reconocimiento inicial de la plusvalía.

Los pasivos por impuestos diferidos relacionados con las inversiones en asociadas y participaciones en negocios conjuntos, no se reconocen cuando la oportunidad de la reversión de las diferencias temporarias se pueda controlar y sea probable que dichas diferencias no se revertan en el futuro cercano y los activos por impuestos diferidos relacionados con las inversiones en asociadas y participaciones en negocios conjuntos, se reconocen solamente en la medida en que sea probable que las diferencias temporarias se revertirán en un futuro cercano y sea probable la disponibilidad de ganancias impositivas futuras contra las cuales se imputarán esas diferencias deducibles.

Los pasivos por impuestos diferidos relacionados con la plusvalía se reconocen en la medida en que sea probable que las diferencias temporarias se revertan en el futuro. El valor en libros de los activos por impuesto diferido se revisa en cada fecha de presentación y se reducen en la medida en que ya no sea probable que exista suficiente ganancia impositiva para utilizar la totalidad o una parte del activo por dicho impuesto.

Los activos por impuesto diferido no reconocidos se reevalúan en cada fecha de presentación y se reconocen en la medida en que sea probable que las ganancias impositivas futuras permitan su recuperación. Los activos y pasivos por impuesto diferido se miden a las tasas fiscales que se espera sean de aplicación en el período en que el activo se realice o el pasivo se cancele, con base en las tasas y normas fiscales que fueron aprobadas a la fecha de presentación, o cuyo procedimiento de aprobación se encuentre próximo a completarse para tal fecha.

El impuesto diferido se reconoce en el resultado del período, excepto el relacionado con partidas reconocidas fuera del resultado, en este caso se presentará en el otro resultado integral o directamente en el patrimonio.

Autorretención Impuesto sobre la Renta

La autorretención del impuesto sobre la renta que contempla el Decreto 2201 de 2016 se estableció una vez eliminado el impuesto para la equidad CREE por medio de la reforma tributaria con el fin de generar un equilibrio respecto del beneficio otorgado a las personas jurídicas y asimiladas de no realizar los pagos de los aportes a la salud y los aportes parafiscales al Servicio Nacional del Aprendizaje (SENA) y al Instituto Colombiano de Bienestar Familiar (ICBF), entró en vigencia a partir del 1 de enero de 2017.

La base gravable será el cálculo de aplicar el porcentaje que corresponda a la actividad económica principal del contribuyente y que se puede clasificar, conforme al mismo Decreto 2201 de 2016 en su artículo 1.2.6.8. Estos porcentajes oscilan entre 0,40%, 0,80% y 1,60% y deberán ser multiplicados por los ingresos sujetos al impuesto a la renta del periodo.

Notas De Carácter Especifico

Nota No. 5. Efectivo y Equivalentes de Efectivo.

El efectivo y equivalentes de efectivo se componen de los saldos en efectivo y depósitos a la vista con vencimientos originales de tres meses o menos desde la fecha de adquisición, que están sujetos a riesgo poco significativo de cambios en su valor razonable y son usados por la Compañía en la gestión de sus compromisos a corto plazo.

Con respecto al tipo de instrumentos financieros en los que se invierten los excedentes de liquidez, se tiene como inversiones admisibles las siguientes:

Cuentas de ahorro y depósitos a la vista en entidades financieras vigiladas por la Superintendencia Financiera de Colombia.

Los excedentes de liquidez de muy corto plazo se mantienen en efectivo y en inversiones a la vista con disponibilidad inmediata (instrumentos financieros de inversión de alta liquidez), entendiéndose como aquellas que tienen plazo al vencimiento igual o inferior a 90 días. Los rubros que hacen parte del efectivo y equivalentes de efectivos se describen a continuación:

Caja y Bancos

El disponible corresponde a los dineros mantenidos en la caja y cuentas bancarias, las cuales están valuadas a su valor nominal más los intereses correspondientes, certificados por la entidad financiera.

La rentabilidad acumulada de los bancos y corporaciones en pesos colombianos y dólares al 31 de diciembre de 2024 y 2023, al 31 de diciembre, el efectivo y equivalente de efectivo se encontraba restringido en \$36.554.103 por embargos en procesos jurídicos con Banco Pichincha.

Las siguientes son la estructura de saldos:

Efectivo y equivalentes al efectivo	a diciembre 31 de:	
	2.024	2.023
Caja	42.081.000	86.923.240
Bancos - cuenta corriente	53.686.596	149.223.061
Bancos - cuenta de ahorros	12.163.714	7.216.817
Inversiones Financieras a Corto Plazo Renta Fija (1)	2.882.690	1.505.139
Efectivo y equivalentes al efectivo	110.814.000	244.868.257
Sobregiros bancarios usados por la administración	0	0
Total, efectivo y equivalente al efectivo	110.814.000	244.868.257

El efectivo y equivalentes al efectivo comprende las cuentas que registran los recursos de liquidez inmediata, dentro de los cuales podemos mencionar los depósitos en bancos en cuenta corriente o ahorros a título de La Nota Colombia SAS en reorganización.

- **Inversiones Financieras a Corto Plazo (1)**

El Fondo de liquidez está constituido de acuerdo a lo establecido por las normas que establecen como mínimo al 7,1% de los ahorros permanentes y 11,32% de los ahorros programados de los asociados, a diciembre 31 de 2024 este rubro debería ser de \$2.882.690.

Banco	Fiduciarios			Tasa Pactada
	Valor	Plazo Días	Fecha de vencimiento	
Derechos Fiduciarios	2.882.690	a la Vista	n/a	7,14%
Total, CDT	2.882.690			

No existen restricciones sobre los demás saldos de efectivo y equivalentes de efectivo.

Medición inicial: Al precio de la transacción.

Medición posterior: Al costo.

Nota No. 6. Cuentas por Cobrar Comerciales y otras Cuentas por Cobrar.

Comprenden los derechos de cobro originados en el desarrollo de las actividades financieras, económicas y sociales, que se producen como resultado de la venta de bienes o prestación de servicios, así como los demás derechos originados en desarrollo del objeto social.

Las deudas por venta de bienes y servicios constituyen el valor de los derechos a favor de La Nota Colombia SAS en reorganización, originados en el desarrollo de su objeto social.

El reconocimiento se produce por el valor del servicio o la venta del bien en el mes de consumo sobre el cual se genera un derecho exigible legalmente a favor de la compañía.

Las siguientes son la estructura de saldos:

Cuentas por Cobrar Comerciales y otras Cuentas por Cobrar	a diciembre 31 de:	
	2.024	2.023
Clientes Nacionales	14.663.193	4.971.243
Deudores Empleados (1)	1.610.984	228.495
Deudores Varios	1.470.302	0
Embargos judiciales	164.578.558	7.222.499
Total Cuentas por Cobrar Comerciales y otras Cuentas por Cobrar	182.323.037	12.422.237

Las cuentas por cobrar comerciales son de vencimiento corriente, no tienen garantías específicas y no devengan intereses. Los anticipos de impuestos corresponden a impuestos de acuerdo a la legislación local del país diferente a Impuesto a las ganancias.

(1) Deudores Empleados

La Nota Colombia SAS en reorganización, reconoce los prestamos efectuados a sus empleados como parte de beneficios sin generas ninguna tasa de intereses por parte de la compañía, se genera un derecho exigible legalmente a favor de la compañía.

Los deudores comerciales y otras cuentas por cobrar comerciales al 31 de diciembre de 2024 tienen políticas de crédito entre 30, 60 y 120 días.

Las cuentas por cobrar comerciales son de vencimiento corriente, no tienen garantías específicas y no devengan intereses. Los anticipos de impuestos corresponden a impuestos de acuerdo a la legislación local del país diferente a Impuesto a las ganancias.

Medición inicial: Al precio de la transacción.

Medición posterior: Al costo.

Nota No. 7. Inventarios.

El saldo de \$1.272.784.039, refleja el inventario a diciembre 31 de 2024 de productos no fabricado por la empresa, el cual se le elabora inventario físico de acuerdo a las normas de contabilidad generalmente aceptadas, los materiales son entregados por el almacén y verificados, los documentos como orden de compra, entrada al almacén, salidas de almacén, remisiones, facturas y demás documentos, siguen los conductos regulares y se elabora un adecuado control interno.

El siguientes es el detalle de las cifras más representativas:

Inventarios	a diciembre 31 de:	
	2.024	2.023
Insumo Comida y Bebida Exento	120.388.343	399.496.725
Producto para la venta	1.066.712.701	647.899.769
Mercancia no fabrica por la empresa	85.682.995	72.880.637
Total, Inventarios	1.272.784.039	1.120.277.131

Se clasifican como inventarios, los bienes adquiridos con la intención de venderlos, producirlos o de consumirlos en el proceso de venta de bienes y servicios. Los inventarios incluyen mercancías en existencia que no requieren transformación, materiales como repuestos y accesorios para la prestación de servicios.

Para su valoración se utiliza el método de promedio ponderado. El consumo de materiales y repuestos se registra con abono a la cuenta de inventarios de materiales para la venta de bienes o servicios con cargo a la cuenta de gastos o costos respectivos.

La Nota Colombia SAS en reorganización, midió los inventarios al importe menor entre el costo (párrafos 13.5 al 13.18) y el precio de venta estimado menos los costos de terminación y venta (párrafos 13.19 y párrafos 27.2 al 27.4).

Medición inicial: Al precio de la transacción.

Medición posterior: Al costo.

Nota No. 8. Activos por Impuestos Corrientes.

Se refleja el saldo a favor por Impuesto de Renta por valor de \$139.761.000, el cual quedará cruzado con la respectiva declaración del año 2025.

- La tarifa general del impuesto sobre la renta aplicable para sociedades nacionales, establecimientos permanentes y entidades extranjeras será del 35% para el año 2022 y siguientes.
- A partir del año 2021, la tarifa aplicable para efectos de calcular el impuesto sobre la renta bajo el sistema de renta presuntiva será del 0%.
- A partir del año 2020, las declaraciones de impuestos que presenten pérdidas fiscales pueden ser revisadas por las autoridades de impuestos dentro de los 5 años siguientes a la fecha de presentación y/o corrección.

Los saldos que presentas se detallan a continuación:

Activos por Impuestos Corrientes	a diciembre 31 de:	
	2.024	2.023
Saldo a favor en renta para el Año Siguiete (1)	139.761.000	310.472.000
Total, Activos por Impuestos Corrientes	139.761.000	310.472.000

Los saldos a favor de impuestos, corresponden a impuestos de acuerdo a la legislación local del país, incluido el Impuesto a las ganancias para el siguiente año.

- (1) Los anticipos de impuestos corresponden a impuestos de acuerdo a la legislación local del país diferente a Impuesto a las ganancias.
- (2) Corresponde al saldo a favor del impuesto sobre la renta generado principalmente la menor utilidad y las en las tarifas de retención efectuada por los clientes.

Medición inicial: Al precio de la transacción.

Medición posterior: Al costo.

Nota No. 8.1. Activos por Otros Impuestos.

Se refleja el anticipo por Impuesto de Industria y comercio por valor de \$12.295.000, el cual quedará cruzado con la respectiva declaración del año 2025.

El siguiente es el detalle de la cifra:

Activos por Impuestos Corrientes	a diciembre 31 de:	
	2.024	2.023
Saldo a Favor en ICA para el Año Siguiente (1)	12.295.000	10.945.000
Total, Activos por Impuestos Corrientes	12.295.000	10.945.000

Los anticipos de impuestos corresponden a impuestos de acuerdo a la legislación local del país diferente a Impuesto a las ganancias. Corresponde al anticipo por concepto de ICA, que la compañía tomara para el año 2025.

Medición inicial: Al precio de la transacción.

Medición posterior: Al costo.

Nota No. 9. Otros Activos NO Financieros.

Comprende el valor de las deudas a cargo de terceros y a favor de La Nota Colombia SAS en reorganización, incluidas las comerciales y no comerciales.

Estas cifras están conformadas por los valores que La Nota Colombia SAS en reorganización, tiene en los derechos de cobro, originados en el desarrollo de las actividades financieras, económicas y sociales, que se producen como resultado de la venta de bienes o prestación de servicios.

Las siguientes son la estructura de saldos:

Otros Activos NO Financieros	a diciembre 31 de:	
	2.024	2.023
Anticipo a Contratos	273.713.735	270.880.038
Cargos diferidos	21.114.215	122.525.072
Total, Otros Activos NO Financieros	294.827.950	393.405.110

Medición inicial: Al precio de la transacción.

Medición posterior: Al costo.

Nota No. 10. Otros Activos Financieros.

Los saldos de esta partida reflejan los valores por cobrar por valor de \$234.671.427, estos valores corresponden a giros realizados a partes relacionadas para el manejo normal del negocio,

Los más representativos son:

Otros Activos Financieros	a diciembre 31 de:	
	2.024	2.023
Partes relacionadas	234.671.427	1.166.243.205
Total, Otros Activos Financieros	234.671.427	1.166.243.205

Las otras cuentas por cobrar comerciales son de vencimiento no corriente, no tienen garantías específicas y no devengan intereses.

Medición inicial: Al precio de la transacción.

Medición posterior: Al costo.

Nota No. 11. Propiedades, Planta y Equipo.

Están representados en equipos de oficina y equipo de comunicación y cómputo medidos al Costo. Estos bienes son de carácter permanente y se requieren para apoyar el desarrollo de la actividad de La Nota Colombia SAS en reorganización, los cuales no están destinados para la venta.

Las Propiedades Planta y Equipo se registran al costo de adquisición o construcción, del cual forman parte los costos directos e indirectos causados hasta el momento en que el activo se encuentre en condiciones de utilización o en condiciones de puesta en marcha o enajenación.

En el caso del Impuesto sobre las Ventas que forma parte del costo se tiene en cuenta lo prescrito en las normas legales vigentes, el detalle es el siguiente:

	Construcciones y Edificaciones	Maquinaria y Equipo	Equipo de Oficina	Equipo de cómputo y comunicaciones	Flota y Equipo de Transporte	Total Flota y Equipo de Transporte
Costo						
Saldo al 31 de diciembre de 2023	5.058.649.380	2.356.098.978	446.237.842	98.304.072	208.446.800	8.167.737.072
Adquisiciones / Capitalizaciones	0	28.480.000	0	0	0	28.480.000
Bajas por retiro o venta	0	0	0	0	0	0
Superpávit de revaluación	879.722.620	0	0	0	0	879.722.620
Reclasificaciones / traslados	0	0	0	0	0	0
Saldo al 15 de octubre de 2024	5.938.372.000	2.384.578.978	446.237.842	98.304.072	208.446.800	9.075.939.692
Depreciación acumulada						
Saldo al 31 de diciembre de 2023	(752.428.606)	(391.214.497)	(111.117.739)	(24.292.454)	(37.520.424)	(1.316.573.720)
Depreciación del periodo	0	(179.192.572)	(31.967.054)	(2.290.124)	(16.675.746)	(230.125.496)
Bajas por retiro o venta	0	0	0	0	0	0
Reclasificaciones / traslados	0	0	0	0	0	0
Saldo al 15 octubre de 2024	(752.428.606)	(570.407.069)	(143.084.793)	(26.582.578)	(54.196.170)	(1.546.699.216)
Saldo neto al 31 de diciembre de 2023	4.306.220.774	1.964.884.481	335.120.103	74.011.618	170.926.376	6.851.163.352
Saldo neto al 15 de octubre de 2024	5.185.943.394	1.814.171.909	303.153.049	71.721.494	154.250.630	7.529.240.476

Según lo establecido sección 17, La Nota Colombia SAS en reorganización, clasifica la Propiedad Planta y equipo de una manera adecuada para su organización.

De acuerdo con la sección 17, la baja del elemento reconocido como Propiedades, planta y equipo deberá realizarse cuando el receptor obtenga el control de tal elemento. Para ello, es necesaria la evaluación de la transferencia significativa de los riesgos y ventajas de acuerdo con las cláusulas del contrato. Y, en todo caso, siempre que sea probable que el vendedor vaya a recibir la contraprestación a la que tiene derecho a cambio de los bienes transferidos, y que esta contraprestación se pueda medir de forma fiable.

La venta de un elemento clasificado como propiedades, planta y equipo dará lugar al reconocimiento en los resultados del período de una ganancia o una pérdida resultado de la diferencia, negativa o positiva respectivamente, entre la contraprestación neta recibida en la operación y el costo neto en libros del activo vendido.

El método de depreciación es por línea recta, ya que la administración determinó que era el indicado para medir el uso y desgaste de la propiedad, planta y equipo a su posesión.

Medición inicial: Al precio de la transacción.

Medición posterior: Al costo.

Nota No. 11.1 Superávit de revaluación.

El valor razonable de la propiedad, planta y equipo es determinado por la compañía valuadora independiente. La firma valuadora empleó para la estimación del valor razonable la metodología de enfoque comparativo de mercado y/o técnica residual.

La propiedad, planta y equipo no están sujetas a restricciones ni están entregadas en garantía, al 31 de diciembre de 2024 se realizaron avalúos comerciales a las propiedades de la compañía, clasificadas para la fecha como propiedad, planta y equipo.

La venta de un elemento clasificado como propiedad, planta y equipo dará lugar al reconocimiento en los resultados del período de una ganancia o una pérdida resultado de la diferencia, negativa o positiva respectivamente, entre la contraprestación neta recibida en la operación y el costo neto en libros del activo vendido.

Medición inicial: Al precio de la transacción.

Medición posterior: Al costo.

Nota No. 12. Obligaciones Financieras e Instrumentos Financieros.

Corresponde al registro de los créditos de tesorería tomados a 30, 90 y 180 días otorgados por las diferentes entidades bancarias como objeto único capital de trabajo.

La carga financiera se presenta como deudas (obligaciones financieras) en corto o largo plazo según si el vencimiento de los pagos de las opciones es inferior o no a un periodo de 12 meses.

Obligaciones Financieras Corrientes:

Se encuentran registradas las obligaciones que la sociedad tiene a menos de dos años con entidades financieras por Tarjetas de Crédito.

El detalle de la partida es la siguiente:

Nombre de la Entidad Bancaria	Tasa Promedio (*)	a octubre 15 y diciembre 31 de:	
		2024	2023
Sobregiros Bancarios			
Banco de Occidente		0	286.572.829
Bancolombia		0	10.012.009
Tarjetas de Crédito		0	103.243.473
Obligaciones Financieras			
Financiacion de seguros Finesa		10.668.417	0
Banco de Occidente	19.68% EA	0	570.000.000
Davivienda	17.89% EA	0	224.143.882
Total, Obligaciones Financieras Corto Plazo		10.668.417	1.193.972.193

(*) Dentro de la tasa promedio mensual que otorga el banco está incluida la DTF que esté vigente en el momento del desembolso de crédito.

Medición inicial: Al precio de la transacción.

Medición posterior: Al costo.

Nota No. 12.1. Obligaciones Financieras e Instrumentos Financieros No Corrientes.

Se encuentran registradas las obligaciones que la sociedad tiene a más de dos años.

Los más representativos son:

Nombre de la Entidad Bancaria	Tasa Promedio (*)	a octubre 15 y diciembre 31 de:	
		2024	2023
Contratos de arrendamiento			
Corporaciones financieras Leasing	22,75% EA	403.751.396	483.841.232
Créditos de consumo			
Banco de Occidente	21,16% EA	1.742.272.777	1.223.863.160
Finaktiva	22,74% EA	424.216.941	327.107.560
Bancoliris	22,36% EA	114.913.782	124.923.742
Rentéck	22,51% EA	136.558.388	69.702.560
Banco Davivienda	21,49% EA	192.621.455	0
Banco Pichincha	20,06% EA	60.634.808	0
Banco Coomeva	22,26% EA	232.834.829	232.914.837
BBVA	20,57% EA	124.973.736	241.640.397
Bancoldex	22,94% EA	560.000.000	570.000.000
Bancolombia	21,91% EA	55.554.389	109.259.241
Tarjetas de crédito			
Bancolombia		289.741	0
Banco de Occidente		60.522.222	0
Bancoomeva		11.319.786	0
Banco Pichincha		34.647.075	0
Total, Obligaciones financieras Largo Plazo		4.155.111.325	3.383.252.729

(*) Dentro de la tasa promedio mensual que otorga el banco está incluida la DTF que esté vigente en el momento del desembolso de crédito.

Medición inicial: Al precio de la transacción.

Medición posterior: Al costo.

Nota No. 13. Cuentas por Pagar Comerciales y Otras Cuentas por Pagar.

La Nota Colombia SAS en reorganización, reconoce sus costos y gastos en la medida en que ocurran los hechos económicos, de tal forma que queden registrados sistemáticamente en el periodo contable correspondiente (devengo), independiente del flujo de recursos monetarios o financieros (caja).

El detalle es el siguiente:

Cuentas por Pagar Comerciales y Otras Cuentas por Pagar	a diciembre 31 de:	
	2.024	2.023
Proveedores	499.645.567	776.000.370
Costos y Gastos Por Pagar	1.619.056.499	1.416.463.864
Descuentos nomina libranzas	120.547.638	0
Descuentos nomina seguro funerario	767.331	0
Total, Cuentas por Pagar Comerciales y Otras Cuentas por Pagar	2.240.017.035	2.192.464.234

Se incluyen dentro de los costos las erogaciones causadas a favor de terceros directamente relacionados con la venta o prestación de servicios. También se incluyen aquellos costos que, aunque no estén directamente relacionados con la venta o la prestación de servicios son un elemento esencial en ellos.

Medición inicial: Al precio de la transacción.

Medición posterior: Al costo.

Nota No. 14. Pasivo por Otros Impuestos.

Se refleja los saldos por pagar de las declaraciones de Impuesto de Consumo, Industria y Comercio, Retenciones en la fuente e ICA, por valor de \$2.133.863.000, el cual quedara cruzado en 2024 con la presentación de las diferentes declaraciones ante cada una de las entidades de control.

El siguientes es el detalle de las cifras:

Descripción	a diciembre 31 de:	
	2.024	2.023
Retencion en la Fuente por Pagar	9.229.000	39.070.000
Impuesto al Consumo	1.802.718.000	1.040.254.000
Industria y Comercio Por Pagar	320.566.000	190.350.101
Retención Industria y Comercio Por Pagar	1.350.000	2.036.000
Total, Pasivo por Otros Impuestos	2.133.863.000	1.271.710.101

- Incluye principalmente saldos a favor por concepto de impuesto al Consumo.
- Incluye principalmente saldo por pagar por concepto de ICA e Impuesto de Industria y Comercio.
- Corresponde a las retenciones practicadas a los diferentes proveedores para desarrollar el social de la compañía.

Medición inicial: Al precio de la transacción.

Medición posterior: Al costo.

Nota No. 15. Beneficios a Empleados.

Las obligaciones laborales comprenden el valor de los pasivos a cargo de La Nota Colombia SAS en reorganización, establecidas en el párrafo 28.4 y 28.5, a favor de los trabajadores originados en virtud de normas legales vigentes, tales como: salarios por pagar, cesantías consolidadas, primas de servicios y retenciones y aportes de nómina, el siguiente es un detalle del saldo:

Beneficios a Empleados	a diciembre 31 de:	
	2.024	2.023
Cesantías	115.293.409	169.770.955
Intereses Sobre Cesantías	14.205.087	19.069.027
Vacaciones	84.025.037	94.452.461
Aportes a seguridad social	57.509.300	40.559.433
Total, Beneficios a Empleados	271.032.833	323.851.876

Los beneficios a empleados de corto plazo son las obligaciones laborales que deberán ser cubiertas al mes siguiente.

Los beneficios a los empleados a corto plazo son medidos sobre bases no descontadas y son reconocidos como gastos cuando se presta el servicio relacionado.

Se reconoce una obligación por el monto que se espera pagar, si la Compañía posee una obligación legal o implícita actual de pagar este monto como resultado de un servicio entregado por el empleado en el pasado y la obligación puede ser estimada con fiabilidad.

Medición inicial: Al precio de la transacción.

Medición posterior: Al costo.

Nota No. 16. Otros Pasivos No Financieros Corrientes.

Refleja los saldos recibidos por los clientes como anticipos que se han otorgado a diciembre 31 de 2024, los cuales deben quedar legalizados en periodos siguientes.

El detalle es el siguiente:

Otros Pasivos No Financieros	a diciembre 31 de:	
	2.024	2.023
Anticipos y Avances Recibidos	2.118.132	96.586.761
Acreedores Varios	69.490.263	466.964.206
Total, Otros Pasivos No Financieros	71.608.395	563.550.967

Medición inicial: Al precio de la transacción.

Medición posterior: Al costo.

Nota No. 17. Patrimonio.

Nota No. 17.1. Capital Suscrito y Pagado.

El capital autorizado de La Nota Colombia SAS en reorganización, es de \$1.000.00.000 dividido en un millón (1.000.000) de acciones nominativas ordinarias, de las cuales se han suscrito y pagado un 100% (1.000.000 acciones) en personas naturales.

El capital suscrito y pagado está representado en un millón (1.000.000) de acciones, de valor nominal de Mil de pesos (1.000) cada una.

Nota No. 17.2. Futuras Capitalizaciones.

Comprende los recursos que los accionistas han ingreso a la compañía, con el fin de generar flujo de caja para garantizar el desarrollo del objeto social de la compañía por valor de \$988.504.700.

Nota No. 17.3. Reservas.

Las compañías nacionales están obligadas a apropiar como reserva legal el 10% de sus utilidades netas anuales, hasta que el saldo de esta reserva sea equivalente al 50% del capital suscrito. Al 31 de diciembre de 2024 y 2023, el valor de la reserva legal asciende a \$96.277.615. La reserva se encuentra por encima de lo legalmente establecido.

La reserva no es distribuible antes de la liquidación de la Compañía, pero debe utilizarse para absorber o reducir pérdidas netas anuales. Son de libre disponibilidad por la Asamblea General de Accionistas las apropiaciones hechas en exceso del 50% antes mencionado.

Nota No. 17.4. Ganancias (Pérdida) Acumuladas.

En este rubro se encuentra registrado el resultado acumulado por utilidades de ejercicios anteriores y el efecto por implementación de las normas internacionales por primera vez.

El detalle es el siguiente:

Descripción	a diciembre 31 de:	
	2.024	2.023
Ganancias (Pérdida) acumuladas	(845.828.173)	864.605.561
Ganancias (Pérdida) del Periodo	(1.224.460.835)	(1.710.433.734)
Total, Ganancias (Pérdida)	(2.070.289.008)	(845.828.173)

Nota No. 18. Ingresos por Actividades Ordinarias.

Registra el valor de los ingresos obtenidos por La Nota Colombia SAS en reorganización, en las actividades de transporte y almacenamiento, actividad inmobiliaria empresarial y de alquiler y actividades conexas, entre el 1 de enero al 31 de diciembre de 2024, de igual manera contabiliza los ingresos de actividades ordinarias procedentes de las transacciones según lo establecido en el párrafo 23.1 y medirá los ingresos de actividades ordinarias al valor razonable de la contraprestación recibida o por recibir según lo establecido en el párrafo 23.3.

El siguiente es un detalle del saldo:

Descripcion de la Venta	a diciembre 31 de:	
	2.024	2.023
Actividades de restaurante	11.800.899.657	19.034.173.666
Total, Ingresos netos	11.800.899.657	19.034.173.666

Medirá los ingresos de actividades ordinarias al valor razonable de la contraprestación recibida o por recibir según lo establecido en el párrafo 23.3.

Medición inicial: Al precio de la transacción.

Medición posterior: Al costo.

Nota No. 19. Costo de Ventas.

Corresponde a los costos totales acumulados a diciembre 31 de 2024 que la compañía incurrió por valor de \$6.970.586.945, el siguiente es un detalle del saldo:

Descripcion de Costo	a diciembre 31 de:	
	2.024	2.023
Costo de alimentos para la venta	4.750.264.079	8.092.480.100
Mano de obra	1.381.082.190	1.708.004.264
Costos indirectos	839.240.676	851.541.364
Total, Costos de Venta	6.970.586.945	10.794.024.073

Medición inicial: Al precio de la transacción.
Medición posterior: Al costo.

Nota No. 20. Gastos Administrativos.

Registra los gastos por concepto de administración en los que la empresa ha incurrido para realizar su objeto social como son sueldos, honorarios, servicios entre otros a diciembre 31 de 2024.

Las partidas más representativas son las siguientes:

Descripcion de Gasto	a diciembre 31 de:	
	2.024	2.023
Gastos De Personal	375.729.914	705.002.238
Honorarios	38.800.774	60.476.534
Arriendos	32.164.488	73.957.589
Seguros	4.073.252	1.687.585
Servicios	40.188.799	45.657.063
Gastos Legales	3.790.779	3.846.200
Mantenimientos	8.963.005	46.374.123
Gastos De Viaje	7.320.811	10.185.581
Depreciaciones	230.125.493	875.444.525
Amortizaciones	189.407.462	173.376.322
Diversos	4.827.091	24.490.272
Total Gastos de Administración	935.391.868	2.020.498.032

La Compañía reconoce sus costos y gastos en la medida en que ocurren los hechos económicos en tal forma que queden registrados sistemáticamente en el período contable correspondiente (causación), independiente del flujo de recursos monetarios o financieros (caja).

Otros Gastos de diversos relacionados con la gestión administrativa encaminada a la dirección, planeación y organización operativa, incluyendo lo incurrido en el área ejecutiva, financiera, comercial, legal y administrativa.

Medición inicial: Al precio de la transacción.
Medición posterior: Al costo.

Nota No. 21. Gastos de Ventas.

Refleja los gastos como son sueldos, impuestos, comisiones de vendedores, publicidad, servicios entre otros, los cuales la empresa ha incurrido para realizar su objeto social a diciembre 31 de 2024.

Las partidas más representativas son las siguientes:

Descripcion de Gasto	a diciembre 31 de:	
	2.024	2.023
Gastos De Personal	932.650.928	1.713.337.562
Honorarios	11.949.467	20.780.166
Impuestos	138.346.347	256.986.379
Arriendos	1.376.813.901	1.829.455.654
Contribuciones Y Afiliaciones	3.191.490	7.000.000
Servicios	1.610.005.092	1.922.269.171
Gastos Legales	7.589.450	4.450.350
Mantenimientos	121.760.805	351.824.425
Gastos De Viaje	60.000	4.204.426
Amortizaciones	0	585.005
Diversos	85.657.536	184.880.956
Total Gastos de Ventas	4.288.025.016	6.295.774.094

La Compañía reconoce sus costos y gastos en la medida en que ocurren los hechos económicos en tal forma que queden registrados sistemáticamente en el periodo contable correspondiente (causación), independiente del flujo de recursos monetarios o financieros (caja).

Otros Gastos de diversos relacionados con la gestión administrativa encaminada a la dirección, planeación y organización operativa, incluyendo lo incurrido en el área ejecutiva, financiera, comercial, legal y administrativa.

Método de participación patrimonial: es la valoración hecha a las inversiones controlantes dentro de los balances separados, la cual busca reflejar los cambios patrimoniales de las compañías sobre las que se tiene control directa o indirectamente al apropiarse las utilidades según su participación y las variaciones patrimoniales diferentes al resultado, separando cuando sea el caso el cambio generado por variación de tasas de cambio entre monedas del resto de variaciones patrimoniales.

Medición inicial: Al precio de la transacción.

Medición posterior: Al costo.

Nota No. 22. Ganancia NO Operacional.

Comprende los ingresos provenientes de transacciones diferentes a los del objeto social de La Nota Colombia SAS en reorganización, e incluye entre otros, los ítems relacionados con operaciones de carácter financiero en moneda nacional o extranjera, arrendamientos, servicios, utilidad en venta de propiedades planta y equipo e inversiones, recuperaciones de deducciones e ingresos de ejercicios anteriores.

Ganancia no Operacional	a diciembre 31 de:	
	2.024	2.023
Intereses	3.413.696	1.367.849
Recuperaciones	34.690.064	8.057.782
Aprovechamientos	44.667.922	68.288.248
Venta de PPyE	167.522.890	0
Descuentos Comerciales	0	23.334.989
Indemnizaciones	25.148.594	0
Otros	6.676.704	0
Total, Ganancia no Operacional	282.119.870	101.048.868

Medición inicial: Al precio de la transacción.

Medición posterior: Al costo.

Nota No. 23. Gastos Financieros.

Agrupar las cuentas que representan los gastos operativos y financieros en que incurre La Nota Colombia SAS en reorganización, en el desarrollo normal de su actividad, mediante el sistema de causación se registran con cargo a las cuentas del estado de resultados es decir que se entiende causado un gasto cuando nace la obligación de pagarlo, aunque no se haya hecho efectivo el pago.

Esta partida está conformada por valor de \$824.623.985, los más representativos son:

Descripción	a diciembre 31 de:	
	2.024	2.023
Gastos Bancarios	1.862.227	16.327.065
Impuesto Cuatro Por Mil	58.558.798	99.427.535
Intereses	630.533.559	1.102.916.679
Comisiones	129.734.376	228.983.985
Oros	3.935.025	3.453.175
Total, Gastos Financieros	824.623.985	1.451.108.439

Son aquellos incurridos en transacciones con el sector financiero, y otros gastos que no están relacionados directamente con la operación de la empresa ni con el objeto social de la compañía.

Medición inicial: Al precio de la transacción.

Medición posterior: Al costo.

Nota No. 24. Perdida no Operacional.

Agrupar las cuentas que representan los gastos operativos en que incurre La Nota Colombia SAS en reorganización, en el desarrollo normal de su actividad, mediante el sistema de causación se registran con cargo a las cuentas del estado de resultados es decir que se entiende causado un gasto cuando nace la obligación de pagarlo, aunque no se haya hecho efectivo el pago.

Esta partida está conformada por valor de \$246.760.958, los más representativos son:

Descripción	a diciembre 31 de:	
	2.024	2.023
Impuestos Asumidos	4.638.117	8.586.671
Multas Sanciones y Litigios	549.950	3.989.000
Publicidad	6.042.700	13.718.697
Gastos no Deducible	232.559.013	230.679.986
Otros Gastos	45.062.768	28.141.276
Total, Perdida no Operacional	288.852.548	285.115.630

Medición inicial: Al precio de la transacción.

Medición posterior: Al costo.

Nota No. 25. Indicadores Financieros.

Son herramientas que se diseñan utilizando la información financiera de La Nota Colombia SAS en reorganización, y son necesarias para medir la estabilidad, la capacidad de endeudamiento, la capacidad de generar liquidez, los rendimientos y las utilidades de la entidad, a través de la interpretación de las cifras, de los resultados y de la información en general.

Algunos indicadores financieros del ejercicio a continuación:

	2.024	2.023
Ventas Netas	11.800.899.657	19.034.173.666
Margen Operacional	-3,33%	-0,40%
Utilidad del Periodo Despues de Impuestos	(1.224.460.835)	(1.710.433.734)
ROA	-4,02%	-0,75%
ROE	-43,95%	-6,45%
EBITDA %	0,22%	5,11%
EBITDA ABSOLUTO	26.428.783	972.698.314
Endeudamiento Total	90,85%	88,32%
Endeudamieto corto plazo	48,35%	54,85%
Endeudamiento Financiero	42,61%	45,28%
Capital de Trabajo	(2.500.827.442)	(2.409.441.503)
Capital de Trabajo Neto Operativo	787.801.665	349.248.004
Razon corriente	0,47 Veces	0,57 Veces
Prueba Acida	0,20 Veces	0,36 Veces
Cubrimiento de Intereses	-0,48 Veces	-0,05 Veces
Rotación	2.024	2.023
Dias Promedio de Inventario	66 Dias	37 Dias
Dias Promedio de Proveedores	26 Dias	26 Dias

Nota No. 26. Operaciones con partes relacionadas.

Se consideran partes vinculadas a La Nota Colombia SAS en reorganización, las subsidiarias, asociadas y negocios conjuntos, el personal clave de la gerencia, representantes legales, auditor, secretario corporativo o general, miembros de junta directiva, y los familiares cercanos a estas personas, es decir, personas dentro del primer grado de consanguinidad, primero de afinidad o único civil, así como los planes de beneficios post-empleo para los empleados.

Nota No. 26.1. Operaciones con Partes Relacionadas Asociados.

El siguiente es el detalle de los beneficios causados y saldos pendientes por cobrar y pagar a los Asociados al 31 de diciembre del 2024:

Asociados	a diciembre 31 de:	
	2.024	2.023
Activos		
Cuentas por cobrar		
a partes relacionadas	234.671.427	1.166.243.205
Obligaciones laborales con asociados		
Beneficios corto plazo	15.571.932	39.298.255
Total Pasivo	250.243.359	1.205.541.460
Gastos Operacionales con asociados		
Salarios demas pagos laborales	159.917.161	204.934.991
Total Gastos	159.917.161	204.934.991

Nota No. 26.2. Directivos clave de la gerencia.

De acuerdo con la aprobación impartida por la Gerencia General en el año 2024, el siguiente es el valor de los beneficios causados y saldos pendientes con los Directivos al 31 de diciembre del 2024:

Directivos	a diciembre 31 de:	
	2.024	2.023
Pasivos		
Obligaciones laborales con asociados		
Beneficios corto plazo	24.528.991	12.456.748
Total Pasivo	24.528.991	12.456.748
Gastos Operacionales con asociados		
Salarios demas pagos laborales	17.672.521	36.117.187
Total Gastos	17.672.521	36.117.187

Nota No. 27. Hechos Ocurredos Después del Período en que se Informa.

Entre el 31 de diciembre de 2024 y el 15 de marzo de 2025 “fecha de formulación o autorización de divulgación de los Estados financieros”, no se presentaron hechos que pudieran afectar significativamente la información contable y financiera; motivo por el cual, no se reconocieron ajustes o revelaciones relacionadas con hechos posteriores.

Nota No. 28. Hipótesis de Negocio en Marcha.

Tras ser admitida ante super sociedades en ley 1116 de 2006, La Nota Colombia SAS en reorganización, prevé continuar con sus operaciones de manera normal durante el año 2025, en línea con el principio de negocio en marcha. Al cierre del ejercicio 2024, la compañía logro estabilizar el flujo de caja, junto con las proyecciones de ingresos y estrategias de gestión financiera implementadas, respaldan la sostenibilidad operativa para el próximo período.

La administración ha llevado a cabo un análisis integral de la situación financiera, considerando factores como liquidez, capacidad de generación de ingresos y acceso a financiamiento, concluyendo que no existen indicios de incertidumbre significativa que afecten la continuidad del negocio para lograr cumplir con sus acreedores durante el periodo que dure el proceso de la reorganización. Así mismo, se han establecido planes de acción orientados a optimizar la eficiencia operativa y fortalecer la posición financiera de la compañía, con el objetivo de garantizar el cumplimiento de sus compromisos y el desarrollo de sus actividades dentro del marco de sus estrategias de crecimiento.

Con base en estos elementos, La Nota Colombia SAS en reorganización, reafirma su compromiso con la estabilidad y proyección futura de la empresa, asegurando su capacidad para operar con normalidad en el ejercicio 2025.

Nota No. 29. Aprobación de los Estados Financieros.

La emisión de los estados financieros de La Nota Colombia SAS en reorganización, correspondientes al ejercicio finalizado el 31 de diciembre 2024, fue autorizada por la asamblea de accionistas, según consta en Acta No. 27 de la asamblea de accionistas del 15 de marzo 2025.